


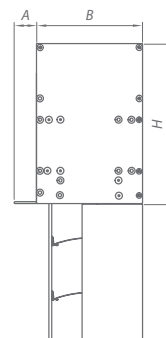
# ŻALUZJA FASADOWA C80 / Z90 BOX NEW 1

## Właściwości:

- Dostępny w 5 wysokościach skrzynki: 220mm, 280mm, 350mm, \*400mm, \*460mm (*\*Szerokość max. 3,4 m*)
- Pokrywa rewizyjna umożliwia łatwy montaż
- Kasetę w całości z ekstrudowanego aluminium o grubości ścianki 2,2mm



BOX 1 NEW




BOX 1 NEW [mm]		
A	B	H
15	146	220
15	146	280
15	146	350
15	146	400
15	146	460

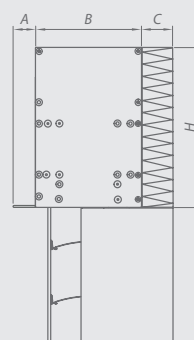
# ŻALUZJA FASADOWA C80 / Z90 BOX NEW 2

## Właściwości:

- Dostępny w 5 wysokościach skrzynki: 220mm, 280mm, 350mm, \*400mm, \*460mm (*\*Szerokość max. 3,4 m*)
- Pokrywa rewizyjna umożliwia łatwy montaż
- Kasetę w całości z ekstrudowanego aluminium o grubości ścianki 2,2mm
- Wariant z dociepleniem nadproża



BOX 2 NEW



BOX 2 NEW [mm]			
A	B	C	H
15	146	30	220
15	146	30	280
15	146	30	350
15	146	30	400
15	146	30	460